



Scheda SUA - Sezione Qualità

Corso di laurea magistrale in
LINGUE E CIVILTÀ DELL'ORIENTE ANTICO E MODERNO

(Classe LM-36)

INDICE

INTRODUZIONE

LE SCHEDE E I MODELLI DI ANALISI

METODOLOGIA DI RACCOLTA DEI DATI E TEMPI DI RILEVAZIONE

GLOSSARIO

SEZIONE 1 - DATI DI SINTESI

TAVOLA 1.1 LM - DATI DI SINTESI

FIGURA 1.1 LM - ISCRITTI E IMMATRICOLATI PER A.A.

FIGURA 1.2 LM - ESITO DEGLI STUDI TRA I E II ANNO

FIGURA 1.3 LM - BOX-PLOT DEI CFU ACQUISITI DALLE COORTI AL 31/07 DEL I ANNO

FIGURA 1.4 LM - BOX-PLOT DEI CFU ACQUISITI DALLE COORTI AL 31/07 DEL II ANNO

FIGURA 1.5 LM - ESITO DEGLI STUDI PER COORTE

SEZIONE 2 - DATI TRASVERSALI

TAVOLA 2.1 LM - ISCRITTI A TEMPO PIENO AL I ANNO DI CORSO

SEZIONE 3 - DATI LONGITUDINALI

TAVOLA 3.1 LM - ISCRITTI AI DIVERSI ANNI DI CORSO

TAVOLA 3.2 LM - DISPERSIONI

TAVOLA 3.3 LM - CFU ACQUISITI DALLE COORTI AL 31/07 DEI VARI ANNI DI CORSO



SEZIONE 4 - DATI DI RISULTATO: LAUREATI

TAVOLA 4.1.1 LM - LAUREATI PER A.A.

TAVOLA 4.1.2 LM - LAUREATI PER ANNO SOLARE

INTRODUZIONE

Questa nota illustra la metodologia di raccolta dei dati per i Quadri B6, B7, C1 e C2 della Scheda SUA-CdS. Sono oggetto di osservazione i 132 Corsi di Studio offerti nell'A.A. 2017/18: se il CdS ha subito trasformazioni dall'inizio del periodo di osservazione, le informazioni dei CdS pregressi sono state aggregate a quelle del corso offerto nell'A.A. 2017/18.

Come richiesto, le schede che seguono espongono i risultati dell'osservazione dei dati statistici sugli studenti: numerosità, provenienza accademica, percorso lungo gli anni del CdS, durata complessiva degli studi ed esito finale.

Tali schede sono precedute da una sezione introduttiva, costituita da una tavola riepilogativa e da alcuni grafici, in cui sono presentati sinteticamente i risultati dei principali fenomeni oggetto di analisi (Tavola 1.1 e Figg. 1.1-1.5).

LE SCHEDE E I MODELLI DI ANALISI

Le schede sono divise in 4 sezioni:

- Sezione 1 - Dati di sintesi
- Sezione 2 - Dati trasversali
- Sezione 3 - Dati longitudinali
- Sezione 4 - Dati di risultato: Laureati

La 'Sezione 1 - Dati di sintesi' presenta l'andamento complessivo del CdS nei vari AA. AA. di osservazione. Nella Tavola 1.1 sono riepilogati i dati riferiti agli studenti iscritti a tempo pieno, agli iscritti al I anno 'immatricolati' ad un corso di laurea magistrale, agli iscritti a tempo parziale, agli abbandoni tra il I e il II anno, ai CFU conseguiti dagli studenti al 31 luglio di ogni anno di corso e al totale dei laureati, evidenziando coloro che terminano gli studi nei tempi previsti; inoltre, le Figure 1.1 - 1.5 mostrano graficamente l'andamento dei fenomeni citati.

Nella 'Sezione 2 - Dati trasversali' viene svolta un'analisi trasversale (detta anche cross-section perché si attraversano o si tagliano, diverse generazioni), che fornisce una sorta di fo-

tografia della situazione ad un determinato istante temporale.

Tale analisi considera gli studenti iscritti all'Università di Firenze a una data prefissata indipendentemente dall'anno di immatricolazione, e rende possibile misurare l'esperienza di individui tra loro contemporanei, frutto di comportamenti guidati e causati da esperienze passate anche molto diverse tra loro ed accumulate dalle varie coorti che concorrono al risultato finale. Di conseguenza, in questo tipo di analisi risulta di fondamentale importanza la scelta della data di osservazione del fenomeno oggetto studio.

Nella Tavola 2.1 sono raccolti i dati che riguardano gli studenti iscritti a tempo pieno al I anno di corso. La scelta e la definizione delle variabili rilevate di seguito parte dall'ipotesi, suffragata da numerosi studi e ricerche, che alcune caratteristiche di partenza degli studenti influenzino il proseguimento del percorso di formazione post-laurea; in particolare, le discriminanti considerate sono il genere, l'età all'iscrizione non superiore a 24 anni, il conseguimento del titolo precedente in un altro Ateneo con un ritardo non superiore a 1 anno rispetto alla durata normale degli studi e la votazione riportata.

I dati della Sezione 2, uniti a quelli della Tavola 3.1 della Sezione 3, consentono la ricostruzione di una situazione trasversale compiuta.

La 'Sezione 3 - Dati longitudinali', a differenza della precedente, permette di effettuare sul CdS un'analisi di tipo longitudinale e la Tavola 3.1 rappresenta una sorta di raccordo fra le due tipologie di analisi di cui si è detto finora: letta lungo le colonne analizza l'esperienza degli individui tra loro contemporanei (analisi trasversale); letta lungo le diagonali consente di seguire nel tempo gli studenti, che si sono iscritti al I anno, nel corso della loro carriera universitaria all'interno dello stesso CdS (analisi longitudinale).

Poiché l'obiettivo dell'analisi longitudinale è quello di lavorare su gruppi di studenti fra loro omogenei (coorti), è fondamentale definire in modo univoco le modalità di appartenenza degli stessi agli insiemi oggetto di rilevazione. Ai fini del presente lavoro, si definisce 'coorte di riferimento' la coorte costituita dagli studenti iscritti al I anno di corso in uno degli AA. AA. di osservazione.

L'evento origine della coorte è l'iscrizione a tempo pieno al I anno in corso di un CdS: si assume così che tali studenti appartengano ad uno stesso insieme sottoposto alle medesime condizioni iniziali e che, potenzialmente, parteciperanno all'intero percorso formativo, vivendo le stesse esperienze didattiche. Pertanto, al momento dell'iscrizione al I anno, si rileva la composizione della coorte dell'A.A. $t/t+1$; durante i 2 anni di durata del CdS ne viene seguita l'evo-

luzione, sia in termini di dispersioni (Tavola 3.2), sia in termini di CFU acquisiti dagli studenti rimasti che passano da un anno al successivo (Tavola 3.3); infine, nell'anno $t+3$ sarà possibile rilevare quanti studenti, appartenenti alla coorte di riferimento, hanno conseguito il titolo nei tempi previsti e quanti rimangono ancora nel CdS.

L'analisi dei dati di questa Sezione permette di valutare la regolarità delle carriere universitarie, l'efficacia delle misure di contrasto all'abbandono degli studi e l'analisi dei CFU acquisiti, che consente di ricostruire la progressione nella carriera universitaria della coorte e di verificarne l'effettivo rendimento.

La 'Sezione 4 - Dati di risultato: Laureati', infine, contiene i dati sui laureati. Le Tavole 4.1.1 e 4.1.2 rilevano per A.A. e anno solare di laurea il totale dei laureati, distinguendoli sia per coorte di appartenenza, in modo da evidenziare i tempi di conseguimento del titolo, sia per voto di laurea conseguito.

I laureati della coorte di riferimento, con le loro caratteristiche in termini di formazione precedente, provenienza accademica, età all'iscrizione e voto di laurea, consentono di verificare i tempi di conseguimento del titolo e la qualità della formazione dei laureati magistrali.

METODOLOGIA DI RACCOLTA DEI DATI E TEMPI DI RILEVAZIONE

Gli elaborati presentati in questo lavoro sono ottenuti dalla sintesi statistica dei dati registrati negli archivi amministrativi per la gestione delle carriere degli studenti.

I dati analizzati sono aggiornati al 31 luglio di ciascun anno (fanno eccezione quelli sui laureati, presentati anche per anno solare e aggiornati, invece, al 31 dicembre di ciascun anno). In tal modo si tiene conto della definizione di studente iscritto ad un certo A.A. adottata dal MIUR, che fissa al 31 luglio la data ultima entro cui la posizione amministrativa dello studente deve essere regolarizzata.

GLOSSARIO

ABBANDONI ESPLICITI

Coloro che, appartenenti a una determinata coorte, hanno presentato regolare rinuncia agli studi.

ANALISI LONGITUDINALE

L'analisi longitudinale ha lo scopo di seguire gruppi di studenti omogenei (coorti) lungo la loro carriera universitaria all'interno dello stesso corso: l'insieme di riferimento non varia concettualmente nel corso del tempo, tuttavia il numero di studenti che fanno parte della coorte potrà diminuire in seguito ad abbandoni, passaggi a tempo parziale, ad un altro corso o trasferimenti ad un altro Ateneo. Pertanto, è fondamentale definire in modo univoco le modalità di appartenenza degli studenti agli insiemi oggetto di rilevazione.

ANALISI TRASVERSALE

Considerando come insieme di riferimento gli studenti che sono iscritti (o laureati) all'Università ad una data fissata, indipendentemente dall'anno di immatricolazione, l'analisi trasversale misura l'esperienza di individui tra loro contemporanei, che è il frutto di comportamenti guidati e causati da esperienze passate, anche molto diverse, ed accumulate dalle varie coorti che concorrono al risultato finale. L'analisi trasversale (detta anche cross-section, perché si attraversano, o si tagliano, diverse generazioni) fornisce una sorta di fotografia ad un determinato istante temporale, per cui risulta di fondamentale importanza la scelta della data di osservazione.

BOX-PLOT

Il box-plot descrive la distribuzione di un carattere quantitativo attraverso indici di posizione e consente facili confronti fra distribuzioni diverse. È rappresentato da un rettangolo diviso in 2 parti, da cui escono due segmenti: il rettangolo (la 'scatola') è delimitato dal 1° e 3° quartile (Q1 e Q3) e diviso al suo interno dalla mediana (Me); i segmenti (i 'baffi') possono essere delimitati dal minimo e dal massimo dei valori o, per evitare valori anomali, calcolati come $Q1 - 1.5DQ$ e $Q3 + 1.5DQ$ (in cui DQ è lo scarto interquartile $Q3 - Q1$), come nelle presenti elaborazioni; infine, il segno '+' indica la media dei valori rappresentati.

COORTE

Insieme degli studenti che risultano iscritti a tempo pieno al I anno di corso per l'A.A. di riferimento. L'evento origine della coorte è l'essere iscritto a tempo pieno al I anno di un CdS magistrale. Gli studenti della coorte possono essere considerati come un insieme sottoposto alle stesse condizioni e alle stesse esperienze per il biennio di studi magistrali.

IMMATRICOLAZIONE AD UN CORSO DI LAUREA MAGISTRALE

Iscrizione per la prima volta nella vita di uno studente ad un corso di laurea magistrale presso una delle Università italiane. Tale definizione di immatricolazione si differenzia notevolmente da quella utilizzata per i corsi di laurea triennale o a ciclo unico, in cui si considerano gli studenti che per la prima volta nella vita si iscrivono ad un corso di studi accademico presso una delle Università italiane, non avendolo fatto mai in precedenza.



IMMATRICOLATI AD UN CORSO DI LAUREA MAGISTRALE

Si definiscono immatricolati all'A.A. t/t+1 gli studenti che, avendo effettuato l'immatricolazione, risultano in regola con il pagamento di tasse e contributi universitari alla data del 31 Luglio dell'anno t+1.

ISCRIZIONE

È l'atto amministrativo attraverso il quale lo studente chiede l'accesso a uno dei corsi dell'Ateneo.

ISCRITTI

Si definiscono iscritti all'A.A. t/t+1 gli studenti che, avendo effettuato l'iscrizione, risultano in regola con il pagamento di tasse e contributi universitari alla data del 31 Luglio dell'anno t+1.

ISCRITTI FUORI CORSO

Si definiscono iscritti fuori corso gli studenti che, non avendo conseguito il titolo di studio entro il biennio di durata normale del CdS, risultano ancora iscritti.

MANCATE ISCRIZIONI

Studenti che, appartenenti a una determinata coorte, non rinnovano l'iscrizione al CdS, non facendo però pervenire una rinuncia formale agli studi.

MEDIA ARITMETICA

Grandezza ottenuta dal rapporto tra l'ammontare totale delle intensità rilevate per una variabile e il numero delle unità rilevate.

MEDIANA

Valore che si colloca al centro di una distribuzione ordinata in senso non decrescente, lasciando al di sotto della distribuzione lo stesso numero di termini che lascia al di sopra. Se il numero delle unità statistiche di osservazione è dispari, la mediana è il valore centrale della distribuzione; se è pari, è la semisomma dei valori centrali della distribuzione.

PASSAGGI

Studenti che, appartenenti a una determinata coorte, chiedono di essere iscritti ad un altro CdS interno all'Ateneo.

QUARTILE

I Quartile - Valore che si colloca a 1/4 di una distribuzione ordinata in senso non decrescente, che divide la distribuzione stessa in modo da lasciare al di sotto 1/4 dei termini e al di sopra i 3/4 di essi.

III quartile - Valore che si colloca a 3/4 di una distribuzione ordinata in senso non decrescente, che divide la distribuzione stessa in modo da lasciare al di sotto 3/4 dei termini e al di sopra 1/4 di essi.

STUDENTI RIPETENTI



Gli studenti che, al termine di un anno di corso, non hanno assolto agli obblighi di frequenza previsti dalla programmazione didattica annuale, saranno nuovamente iscritti all'anno di corso di provenienza quali ripetenti.

TRASFERIMENTI AD ALTRO ATENEO

Studenti che, appartenenti a una determinata coorte, chiedono di essere trasferiti ad altro CdS esterno all'Ateneo.

VOTO DI LAUREA PRECEDENTE

Gli studenti iscritti al I anno sono suddivisi in gruppi in base al voto di laurea precedente conseguito: fino a 90; da 91 a 100; da 101 a 105; da 106 a 110; 110 e lode.



SEZIONE 1

DATI DI SINTESI

***Corso di laurea magistrale ex DM 270/04 in LINGUE E CIVILTÀ DELL'ORIENTE ANTICO E MODERNO
(Classe LM-36)***

TAVOLA 1.1 LM - DATI DI SINTESI

La scheda raccoglie i dati relativi agli studenti iscritti negli AA. AA. di osservazione, agli immatricolati per la prima volta ad un corso LM, agli iscritti a tempo parziale, agli abbandoni, ai CFU conseguiti dalle coorti e al totale dei laureati, evidenziando coloro che terminano gli studi nei tempi previsti.

TAVOLA 1.1 LM - DATI DI SINTESI	A. A.						
	2010/11	2011/12	2012/13	2013/14	2014/15	2015/16	2016/17
A01 - Iscritti	41	53	68	54	48	53	55
- - - - - di cui appartenenti alla coorte di riferimento	23	22	30	11	12	26	16
- - - - - di cui immatricolati per la prima volta a un corso LM	22	19	30	11	12	26	16
A02 - Iscritti a tempo parziale		1	1	1	4	5	2
A03 - Tasso di abbandono I-II anno (%)	21,7	13,6	20,0	18,2	8,3	11,5	
A03a - CFU delle coorti al 31/07 del I anno (media)	27,9	28,8	37,0	36,8	27,0	29,0	33,4
A03b - CFU delle coorti al 31/07 del II anno (media)	67,8	66,6	71,6	68,3	61,2	67,8	
A04 - Laureati della coorte	18	15	19	6	5		
- - - - - di cui entro la durata normale	7	6	11	4	5		

FIGURA 1.1 LM - ISCRITTI E IMMATRICOLATI PER A.A.

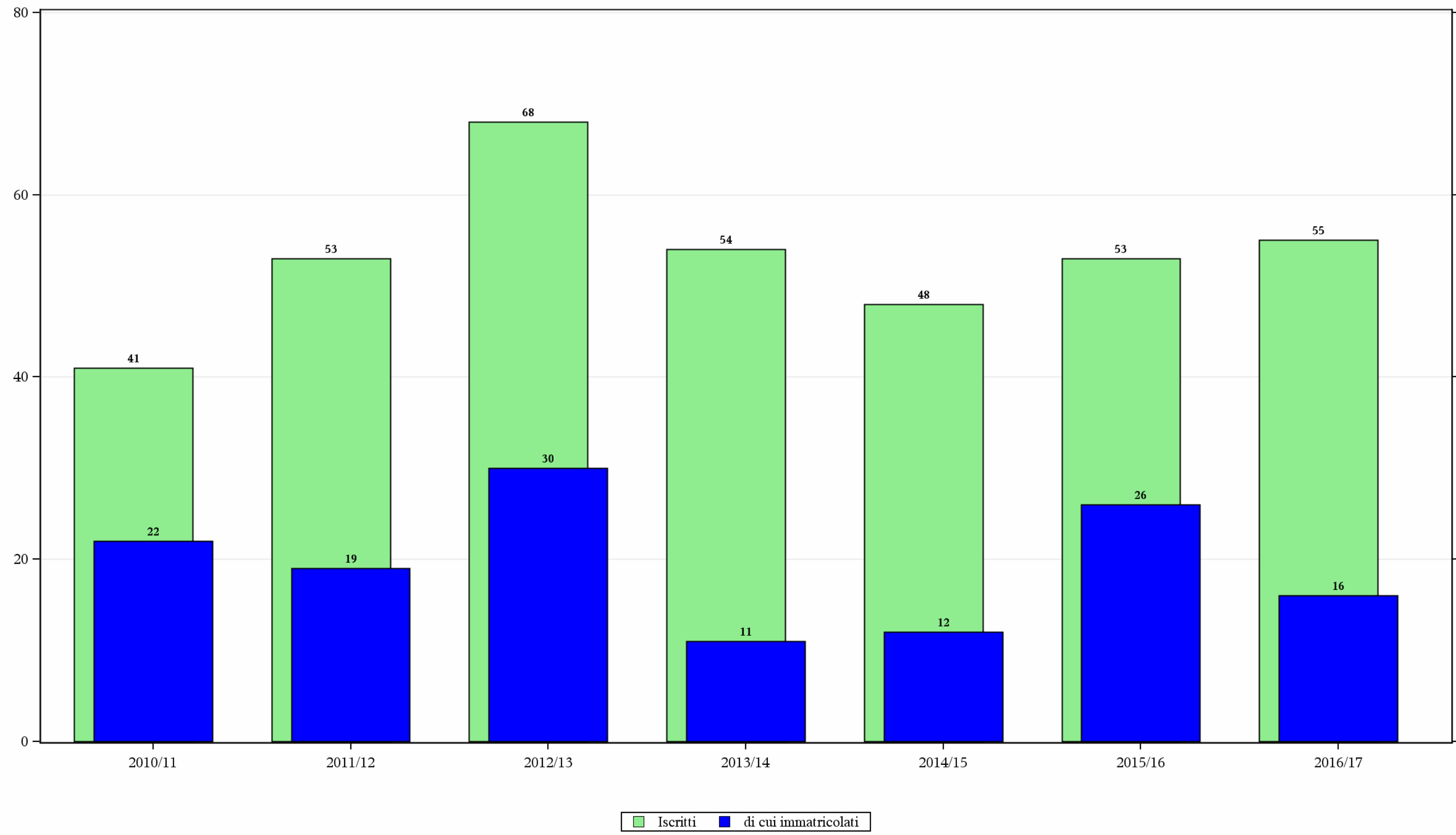


FIGURA 1.2 LM - ESITO DEGLI STUDI TRA I E II ANNO

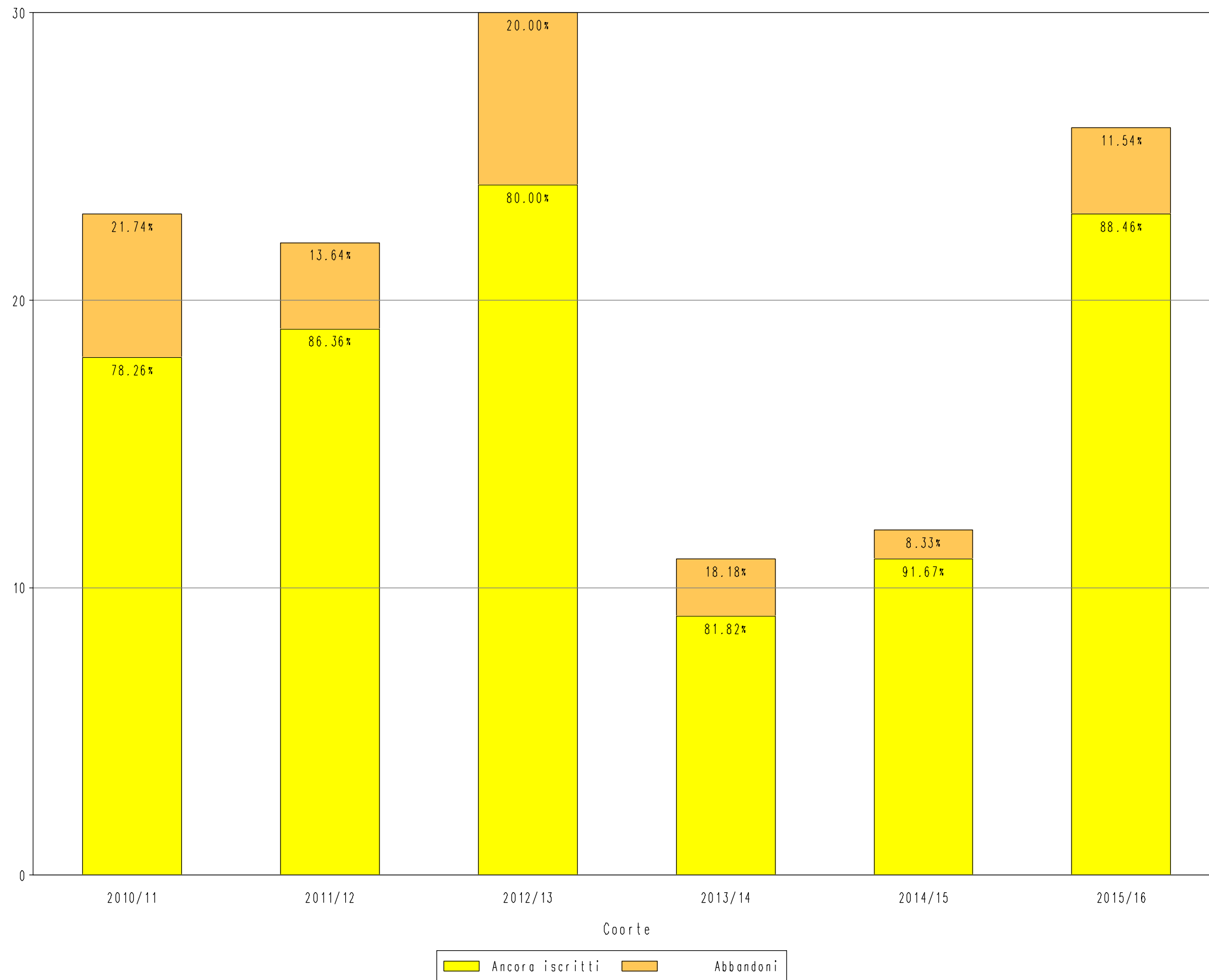


FIGURA 1.3 LM - BOX-PLOT DEI CFU ACQUISITI DAGLI STUDENTI AL 31/07 DEL I ANNO

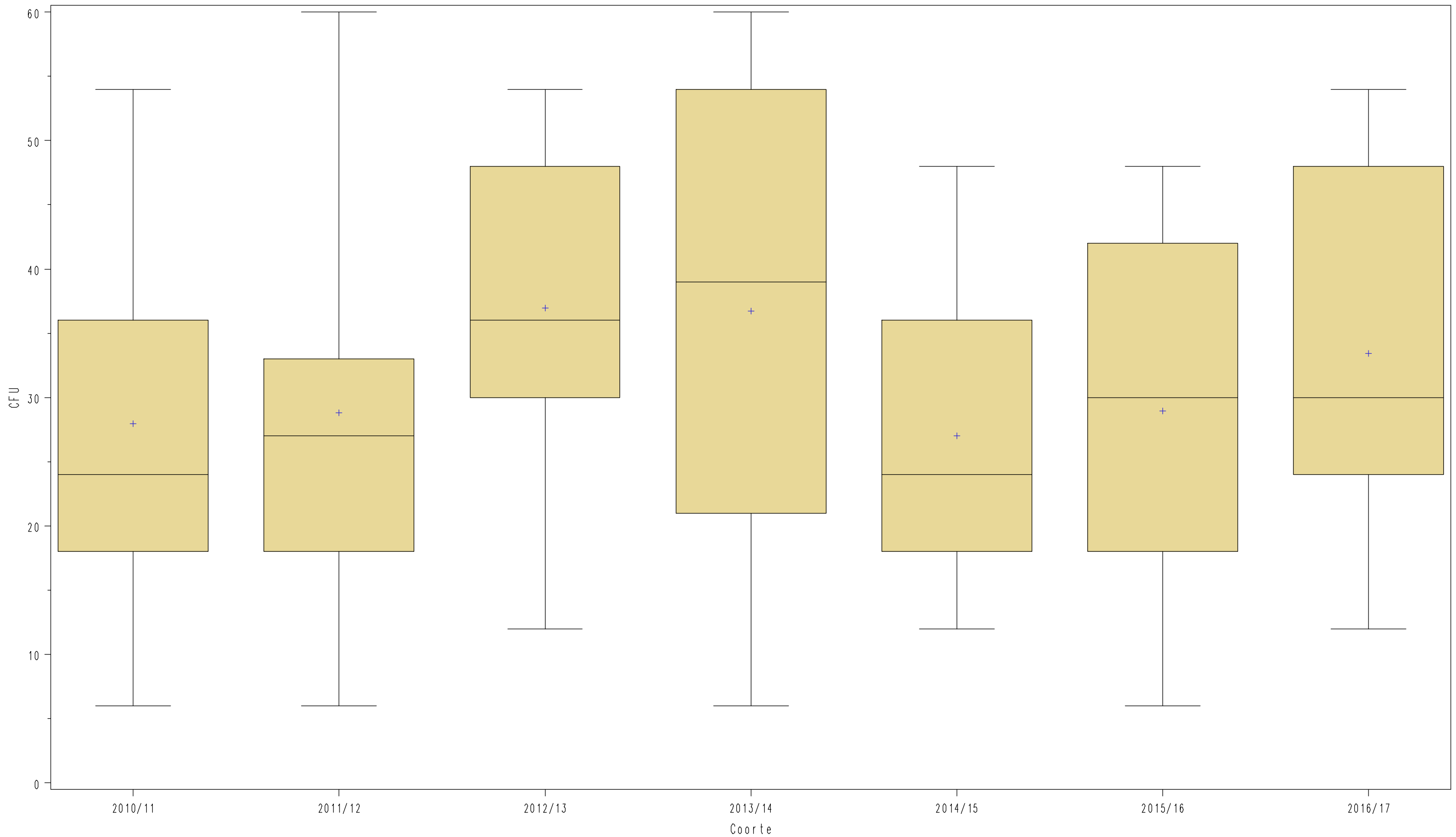
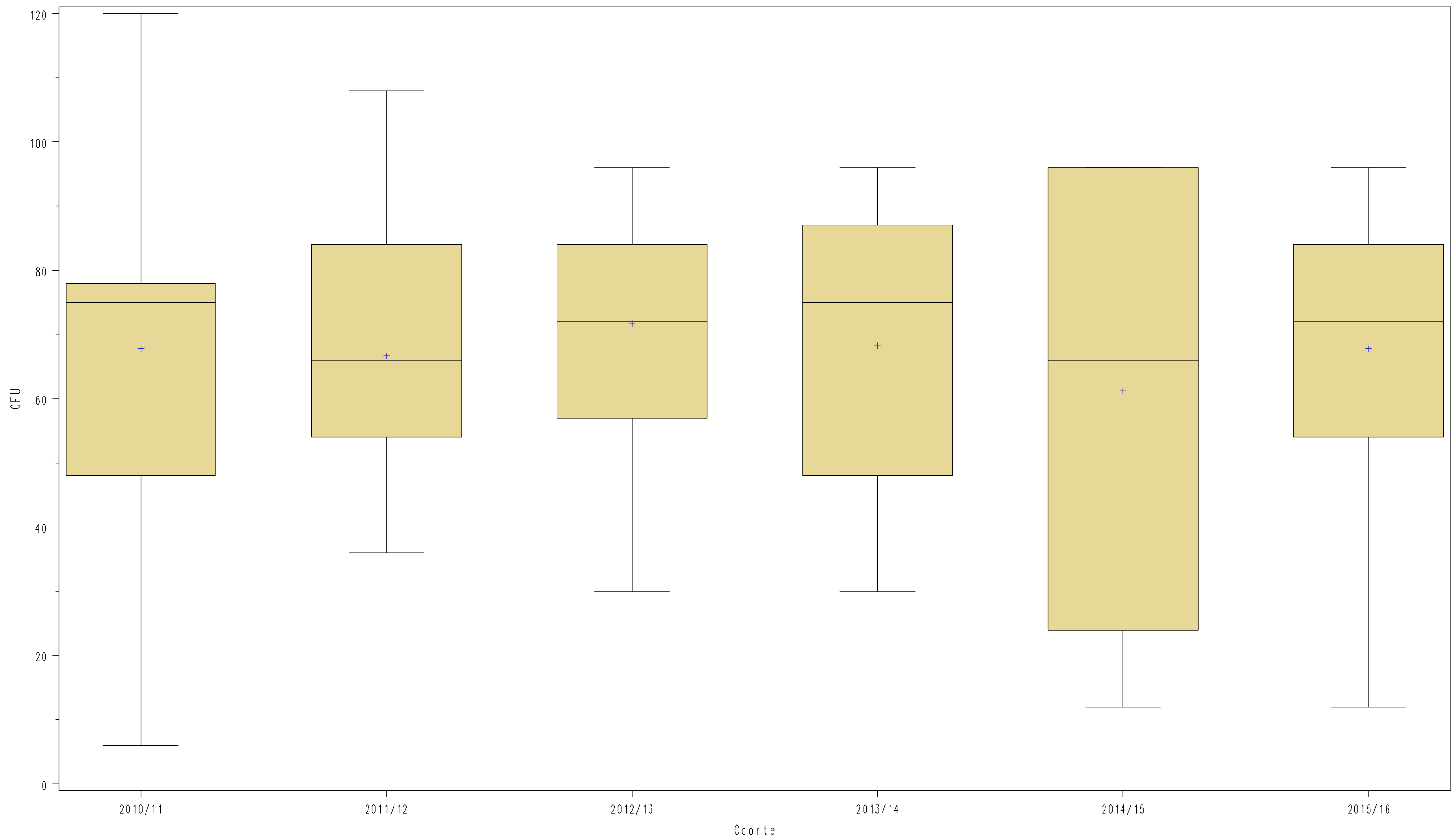


FIGURA 1.4 LM - BOX-PLOT DEI CFU ACQUISITI DALLE COORTI AL 31/07 DEL II ANNO



Coorte

FIGURA 1.5 LM - ESITO DEGLI STUDI PER COORTE

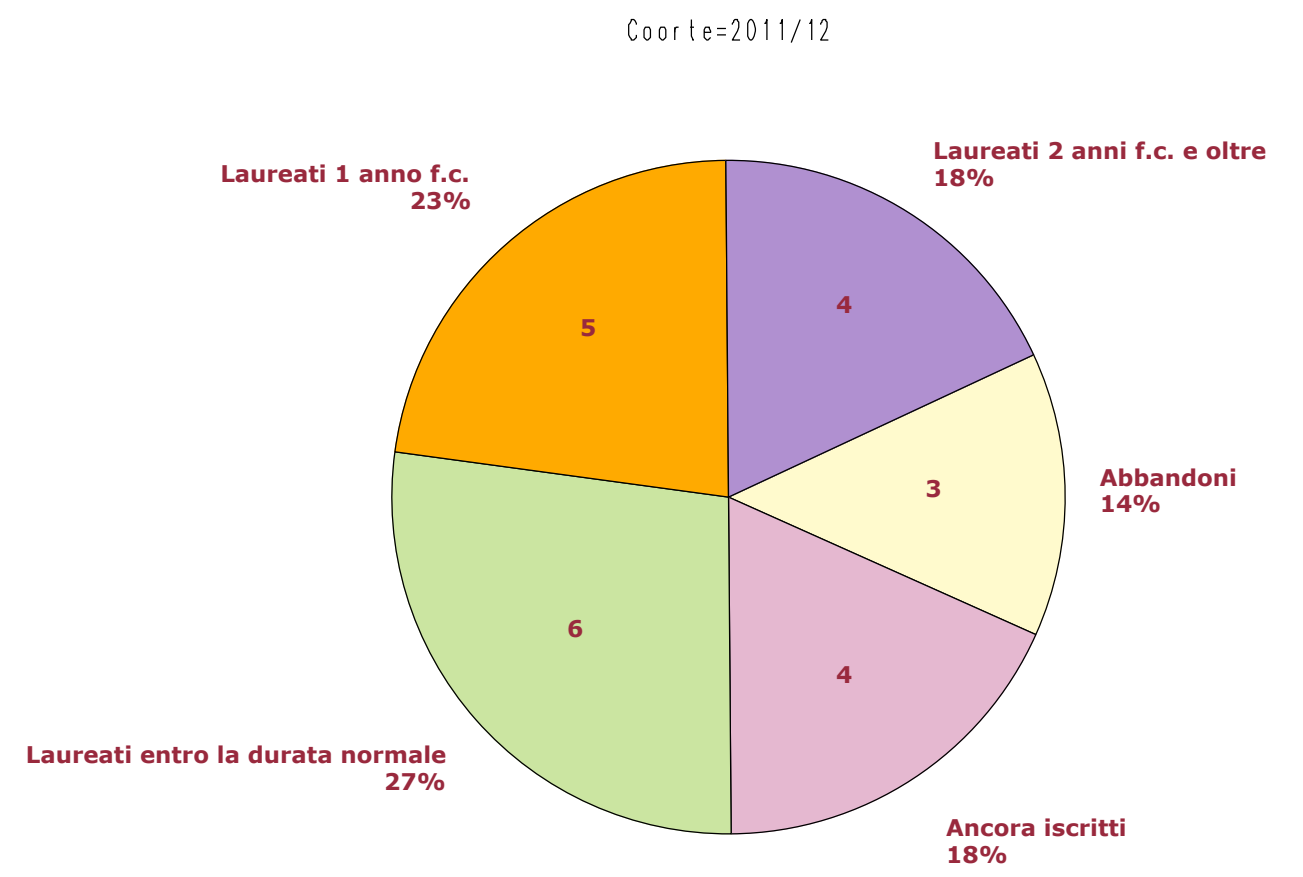
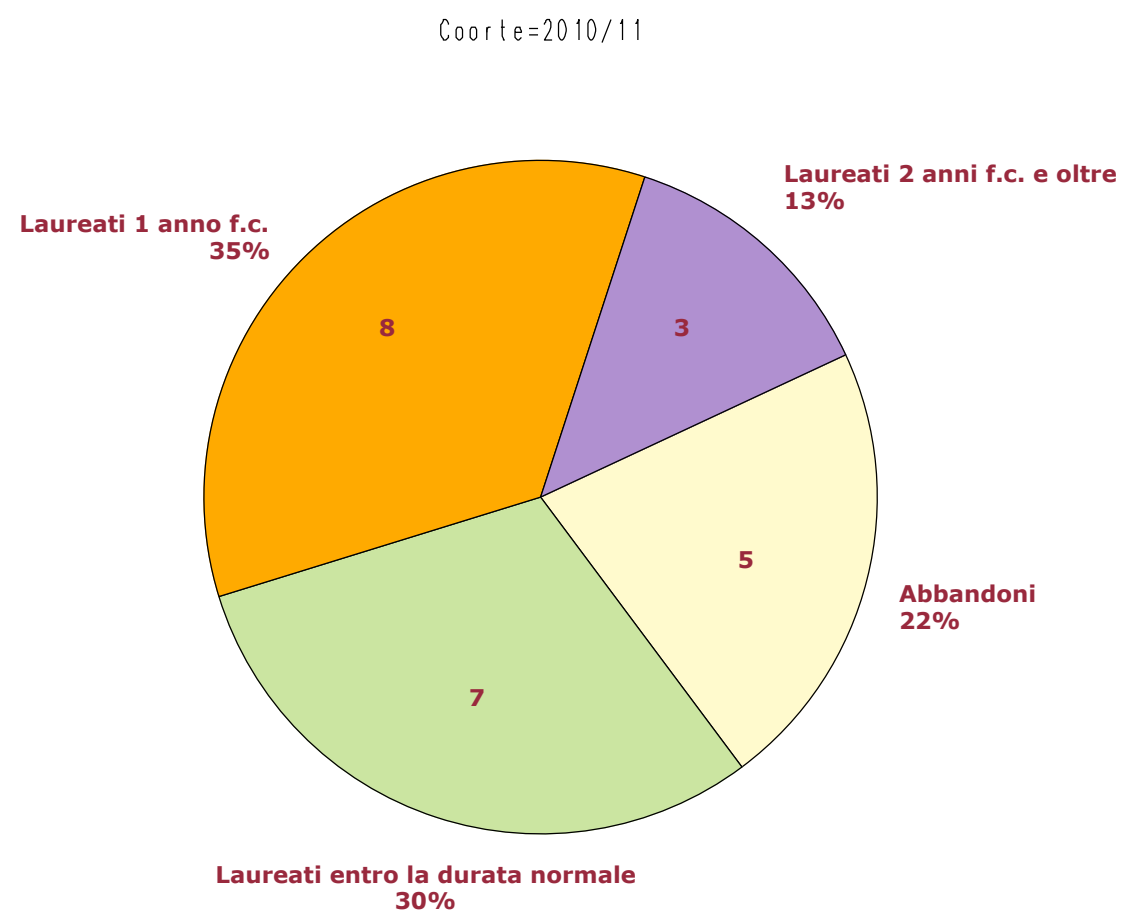


FIGURA 1.5 LM - ESITO DEGLI STUDI PER COORTE

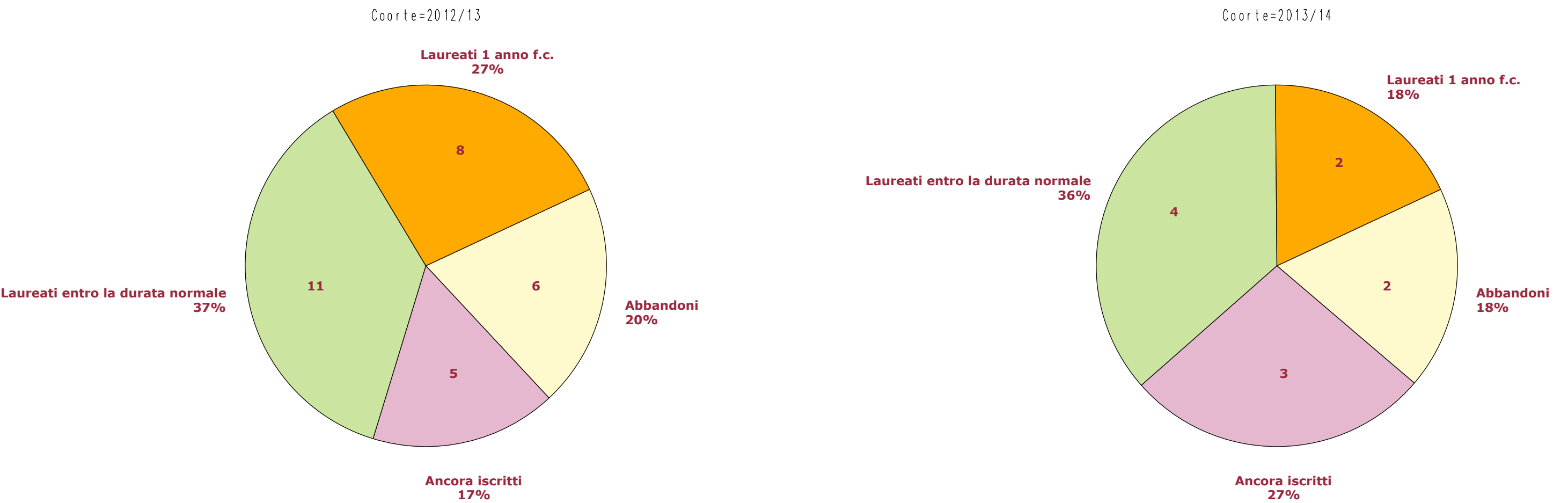
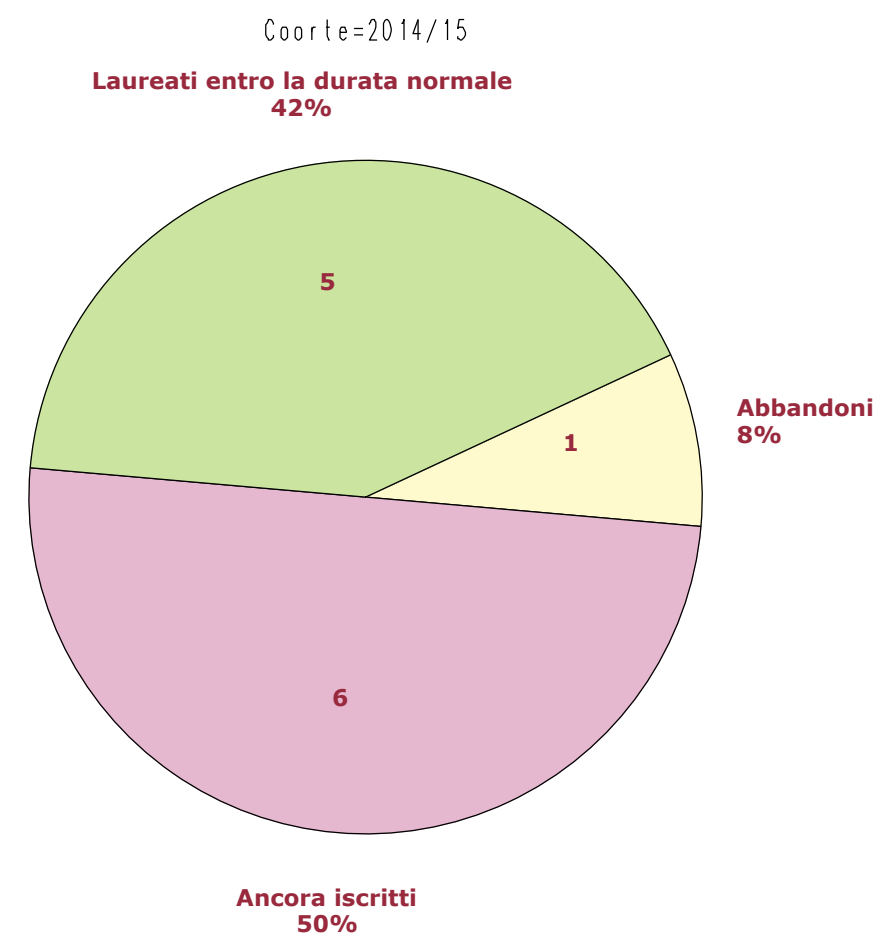


FIGURA 1.5 LM - ESITO DEGLI STUDI PER COORTE





SEZIONE 2

DATI TRASVERSALI

Corso di laurea magistrale ex DM 270/04 in LINGUE E CIVILTÀ DELL'ORIENTE ANTICO E MODERNO
(Classe LM-36)

Dati definitivi al 31 luglio di ciascun anno

TAVOLA 2.1 LM - ISCRITTI A TEMPO PIENO AL I ANNO DI CORSO

*La scheda raccoglie i dati relativi agli studenti iscritti a tempo pieno al I anno di corso nei vari AA. AA. di osservazione, componenti le coorti di riferimento.
Le caratteristiche rilevate riguardano l'età all'iscrizione <= 24 anni, la provenienza accademica e il voto di laurea.*

TAVOLA 2.1 LM - ISCRITTI A TEMPO PIENO AL I ANNO DI CORSO	A. A.													
	2010/11		2011/12		2012/13		2013/14		2014/15		2015/16		2016/17	
	MF	F	MF	F	MF	F	MF	F	MF	F	MF	F	MF	F
C01 - Iscritti al I anno di corso	23	21	22	17	30	30	11	9	12	8	26	22	16	12
C02 - Iscritti con età <= 24 anni	19	17	17	15	23	23	8	6	10	7	22	19	12	9
C03 - Iscritti con laurea di altra Università conseguita entro la durata normale + 1	4	4	1	1	4	4	0	0	2	2	6	6	5	4
PROVENIENZA ACCADEMICA														
C04 - Provenienti da corsi di laurea dello stesso Ateneo	16	15	19	16	22	22	9	7	6	4	14	12	8	5
C05 - Provenienti da corsi di laurea di altro Ateneo	4	3	2	0	4	4	0	0	3	3	6	6	7	6
C06 - Provenienti da corsi di laurea di altro Paese	0	0	1	1	2	2	1	1	2	1	6	4	1	1
C07 - Provenienti da altri CdS (V.O., Ciclo Unico, ...)	3	3	0	0	2	2	1	1	1	0	0	0	0	0
C08 - Provenienza accademica sconosciuta	0	0	0	0	0	0	0	0	0	0	0	0	0	0
CONTROLLO: C01=C04+C05+C06+C07+C08														
VOTO DI LAUREA PRECEDENTE (VLP)														
C09 - Laureati con VLP <= 90	1	1	2	2	8	8	4	3	5	4	6	4	1	1
C10 - Laureati con 91 <= VLP <= 100	5	4	6	5	4	4	1	1	1	1	6	4	5	5
C11 - Laureati con 101 <= VLP <= 105	7	7	3	2	5	5	3	3	2	1	6	6	4	3
C12 - Laureati con 106 <= VLP <= 110	6	6	5	3	10	10	3	2	2	1	3	3	5	3
C13 - Laureati con VLP = 110 e lode	4	3	6	5	3	3	0	0	2	1	5	5	1	0
C14 - Laureati con VLP sconosciuto	0	0	0	0	0	0	0	0	0	0	0	0	0	0
CONTROLLO: C01=C09+C10+C11+C12+C13+C14														



SEZIONE 3

DATI LONGITUDINALI

***Corso di laurea magistrale ex DM 270/04 in LINGUE E CIVILTÀ DELL'ORIENTE ANTICO E MODERNO
(Classe LM-36)***

Dati definitivi al 31 luglio di ciascun anno

TAVOLA 3.1 LM - ISCRITTI AI DIVERSI ANNI DI CORSO

La scheda raccoglie i dati relativi agli studenti iscritti a tempo pieno ai diversi anni di corso, distinguendoli per coorte di appartenenza nei vari AA. AA. di osservazione. Sono anche presentati i dati degli studenti iscritti a tempo parziale.

TAVOLA 3.1 LM - ISCRITTI AI DIVERSI ANNI DI CORSO	A. A.													
	2010/11		2011/12		2012/13		2013/14		2014/15		2015/16		2016/17	
	MF	F	MF	F	MF	F	MF	F	MF	F	MF	F	MF	F
E01 - Iscritti al I anno di corso in totale	23	21	22	17	30	30	11	9	12	8	26	22	16	12
E02 - Iscritti al I anno di corso immatricolati per la prima volta ad un corso LM	22	20	19	15	30	30	11	9	12	8	26	22	16	12
E03 - Iscritti al II anno di corso appartenenti alla coorte dell'A.A. precedente	11	5	18	17	19	15	24	24	9	8	11	7	23	19
E04 - Iscritti al II anno di corso in totale	12	6	18	17	19	15	24	24	9	8	12	8	23	19
E05 - Fuori corso appartenenti alla coorte di 2 AA. AA. precedenti	4	4	9	4	11	11	12	10	16	16	5	4	6	3
E06 - Fuori corso in totale	6	6	13	8	19	15	19	14	27	24	15	12	16	12
E07 - Totale iscritti a tempo pieno	41	33	53	42	68	60	54	47	48	40	53	42	55	43
E08 - Totale iscritti a tempo parziale	0	0	1	0	1	1	1	1	4	1	5	2	2	1
CONTROLLO: E07=E01+E04+E06														

***Corso di laurea magistrale ex DM 270/04 in LINGUE E CIVILTÀ DELL'ORIENTE ANTICO E MODERNO
(Classe LM-36)***

Dati definitivi al 31 luglio di ciascun anno

TAVOLA 3.2 LM - DISPERSIONI

La scheda raccoglie i dati relativi alle dispersioni avvenute tra il I e il II anno di corso rispetto alla coorte di riferimento.

In ciascuna sezione sono evidenziati gli studenti ripetenti, i passaggi da tempo pieno a tempo parziale, i passaggi ad altro CdS dell'Ateneo, i trasferimenti ad altro Ateneo, gli abbandoni espliciti e le mancate iscrizioni.

TAVOLA 3.2 LM - DISPERSIONI	Coorte											
	2010/11		2011/12		2012/13		2013/14		2014/15		2015/16	
	MF	F	MF	F	MF	F	MF	F	MF	F	MF	F
DISPERSIONI TRA IL I E IL II ANNO												
G01 - Dispersi tra il I e il II anno di corso appartenenti alla coorte di riferimento	5	4	3	2	6	6	2	1	1	1	3	3
G02 - Studenti ripetenti	0	0	0	0	0	0	0	0	0	0	0	0
G03 - Passaggi da tempo pieno a tempo parziale	0	0	0	0	0	0	0	0	0	0	0	0
G04 - Passaggi ad altro CdS dello stesso Ateneo	0	0	0	0	1	1	0	0	0	0	0	0
G05 - Trasferimenti ad altro Ateneo	0	0	0	0	0	0	0	0	0	0	0	0
G06 - Abbandoni espliciti	0	0	0	0	1	1	0	0	0	0	1	1
G07 - Mancate iscrizioni	5	4	3	2	4	4	2	1	1	1	2	2
CONTROLLO: G01=E01-E03 A.A. successivo; G01=G02+G03+G04+G05+G06+G07												

**Corso di laurea magistrale ex DM 270/04 in LINGUE E CIVILTÀ DELL'ORIENTE ANTICO E MODERNO
(Classe LM-36)**

Dati definitivi al 31 luglio di ciascun anno

TAVOLA 3.3 LM - CFU ACQUISITI DALLE COORTI AL 31/07 DEI VARI ANNI DI CORSO

La scheda raccoglie i dati relativi ai CFU acquisiti dagli studenti al 31/07 dei vari anni e che appartengono alla coorte di riferimento. Gli studenti sono suddivisi in gruppi, in base all'anno di iscrizione e al numero di CFU acquisiti. Per gli studenti che hanno maturato CFU sono presentate alcune misure che sintetizzano la performance negli studi, distinte per genere: mediana, 1° e 3° quartile, media e deviazione standard dei CFU conseguiti.

TAVOLA 3.3 LM - CFU ACQUISITI DALLE COORTI AL 31/07 DEI VARI ANNI DI CORSO		Coorte																			
		2010/11			2011/12			2012/13		2013/14			2014/15			2015/16			2016/17		
		MF	F	M	MF	F	M	MF	F	MF	F	M	MF	F	M	MF	F	M	MF	F	M
ISCRITTI AL I ANNO APPARTENENTI ALLA COORTE DI RIFERIMENTO																					
Iscritti con 0 CFU	L01 - Totale iscritti	3	2	1	2	1	1	4	4	3	2	1	2	1	1	3	2	1	2	1	1
Iscritti con 1<=CFU<=60	L02 - Totale iscritti	19	18	1	20	16	4	25	25	8	7	1	10	7	3	23	20	3	14	11	3
	L02a - Mediana CFU	24	24	54	27	27	27	36	36	39	36	54	24	24	24	30	30	12	30	36	24
	L02b - 1° quartile	18	18	54	18	18	15	30	30	21	12	54	18	18	12	18	18	12	24	24	12
	L02c - 3° quartile	36	36	54	33	33	42	48	48	54	54	54	36	48	30	42	42	42	48	48	24
	L02d - Media CFU	28	27	54	29	29	29	37	37	37	34	54	27	29	22	29	30	22	33	37	20
	L02e - Dev. std.	13	12	0	14	13	17	12	12	19	19	0	13	14	7	12	12	14	14	13	6
Iscritti con >60 CFU	L03 - Totale iscritti	1	1	0	0	0	0	1	1	0	0	0	0	0	0	0	0	0	0	0	0
CONTROLLO: C01=L01+L02+L03																					
ISCRITTI AL II ANNO APPARTENENTI ALLA COORTE DI RIFERIMENTO																					
Iscritti con 0 CFU	L04 - Totale iscritti	0	0	0	0	0	0	0	0	1	1	0	1	0	1	0	0	0	0	0	0
Iscritti con 1<=CFU<=60	L05 - Totale iscritti	6	6	0	9	6	3	7	7	3	2	1	5	4	1	9	6	3	0	0	0
	L05a - Mediana CFU	36	36		54	54	54	48	48	36	33	60	24	42	18	54	51	54			
	L05b - 1° quartile	30	30		42	42	36	42	42	30	30	60	18	18	18	48	48	12			
	L05c - 3° quartile	48	48		60	60	60	54	54	60	36	60	60	60	18	54	60	54			
	L05d - Media CFU	35	35		51	51	50	48	48	42	33	60	35	39	18	47	50	40			
	L05e - Dev. std.	15	15		9	9	10	9	9	13	3	0	21	21	0	15	10	20			
Iscritti con 61<=CFU<=120	L06 - Totale iscritti	12	11	1	10	9	1	17	17	5	5	0	5	3	2	14	13	1	0	0	0
	L06a - Mediana CFU	78	78	120	78	72	108	84	84	84	84		96	96	84	81	84	78			
	L06b - 1° quartile	75	72	120	66	66	108	72	72	84	84		78	78	72	78	78	78			
	L06c - 3° quartile	87	84	120	96	84	108	87	87	90	90		96	96	96	90	90	78			
	L06d - Media CFU	84	81	120	81	78	108	81	81	84	84		88	90	84	81	82	78			

(Continua)

***Corso di laurea magistrale ex DM 270/04 in LINGUE E CIVILTÀ DELL'ORIENTE ANTICO E MODERNO
(Classe LM-36)***

Dati definitivi al 31 luglio di ciascun anno

TAVOLA 3.3 LM - CFU ACQUISITI DALLE COORTI AL 31/07 DEI VARI ANNI DI CORSO

La scheda raccoglie i dati relativi ai CFU acquisiti dagli studenti al 31/07 dei vari anni e che appartengono alla coorte di riferimento. Gli studenti sono suddivisi in gruppi, in base all'anno di iscrizione e al numero di CFU acquisiti. Per gli studenti che hanno maturato CFU sono presentate alcune misure che sintetizzano la performance negli studi, distinte per genere: mediana, 1° e 3° quartile, media e deviazione standard dei CFU conseguiti.

TAVOLA 3.3 LM - CFU ACQUISITI DALLE COORTI AL 31/07 DEI VARI ANNI DI CORSO		Coorte																			
		2010/11			2011/12			2012/13		2013/14			2014/15			2015/16			2016/17		
		MF	F	M	MF	F	M	MF	F	MF	F	M	MF	F	M	MF	F	M	MF	F	M
	L06e - Dev. std.	17	14	0	14	12	0	10	10	10	10		10	8	12	9	9	0			
CONTROLLO: E03=L04+L05+L06																					
ISCRITTI FUORI CORSO APPARTENENTI ALLA COORTE DI RIFERIMENTO																					
Iscritti con 0 CFU	L07 - Totale iscritti	0	0	0	0	0	0	0	0	0	0	0	0	0	0	0	0	0	0	0	0
Iscritti con CFU>=1	L08 - Totale iscritti	11	11	0	12	10	2	16	16	5	4	1	6	3	3	0	0	0	0	0	0
	L08a - Mediana CFU	87	87		78	78	87	96	96	96	69	120	84	84	120						
	L08b - 1° quartile	60	60		69	66	78	81	81	42	36	120	36	12	36						
	L08c - 3° quartile	90	90		90	84	96	120	120	120	108	120	120	84	120						
	L08d - Media CFU	79	79		77	74	87	101	101	82	72	120	76	60	92						
	L08e - Dev. std.	27	27		17	18	9	20	20	38	37	0	40	34	40						
CONTROLLO: E05=L07+L08																					

SEZIONE 4

DATI DI RISULTATO: LAUREATI

***Corso di laurea magistrale ex DM 270/04 in LINGUE E CIVILTÀ DELL'ORIENTE ANTICO E MODERNO
(Classe LM-36)***

Dati per A.A.

TAVOLA 4.1.1 LM - LAUREATI PER A.A.

La scheda rileva il totale dei laureati magistrali per A.A. di laurea e coorte di appartenenza. Nella seconda sezione della scheda viene presentata la distribuzione del voto di laurea magistrale conseguito

TAVOLA 4.1.1 LM - LAUREATI PER A.A.	A.A. di laurea											
	2010/11		2011/12		2012/13		2013/14		2014/15		2015/16	
	MF	F	MF	F	MF	F	MF	F	MF	F	MF	F
P01 - Laureati totali	4	3	12	10	17	15	19	17	17	15	9	6
P02 - Coorte A.A. 2015/16	0	0	0	0	0	0	0	0	0	0	0	0
P03 - Coorte A.A. 2014/15	0	0	0	0	0	0	0	0	0	0	5	3
P04 - Coorte A.A. 2013/14	0	0	0	0	0	0	0	0	4	4	2	1
P05 - Coorte A.A. 2012/13	0	0	0	0	0	0	11	11	7	7	0	0
P06 - Coorte A.A. 2011/12	0	0	0	0	6	5	5	3	0	0	0	0
P07 - Coorte A.A. 2010/11	1	1	7	6	8	8	0	0	0	0	0	0
P08 - Coorti precedenti	2	1	3	2	0	0	0	0	0	0	0	0
P09 - Non appartenenti a coorti	1	1	2	2	3	2	3	3	6	4	2	2
CONTROLLO: P01=P02+P03+P04+P05+P06+P07+P08												
VOTO DI LAUREA MAGISTRALE (VLM)												
P10 - Laureati con VLM <= 90	0	0	1	1	0	0	0	0	2	2	0	0
P11 - Laureati con 91 <= VLM < 99	0	0	0	0	0	0	0	0	1	1	0	0
P12 - Laureati con 99 <= VLM < 105	0	0	0	0	1	1	2	2	2	1	0	0
P13 - Laureati con 105 <= VLM <= 110	3	2	8	7	5	5	6	5	6	6	4	4
P14 - Laureati con VLM = 110 e lode	1	1	3	2	11	9	11	10	6	5	5	2
P15 - Laureati di cui non si conosce il VLM	0	0	0	0	0	0	0	0	0	0	0	0
CONTROLLO: P01=P10+P11+P12+P13+P14+P15												

***Corso di laurea magistrale ex DM 270/04 in LINGUE E CIVILTÀ DELL'ORIENTE ANTICO E MODERNO
(Classe LM-36)***

Dati per anno solare

TAVOLA 4.1.2 LM - LAUREATI PER ANNO SOLARE

La scheda rileva il totale dei laureati magistrali per anno solare e coorte di appartenenza. Analogamente alla scheda precedente, nella seconda sezione viene presentata la distribuzione del voto di laurea magistrale conseguito

TAVOLA 4.1.2 LM - LAUREATI PER ANNO SOLARE	Anno solare di laurea									
	2012		2013		2014		2015		2016	
	MF	F	MF	F	MF	F	MF	F	MF	F
Q01 - Laureati totali	8	5	19	18	10	9	26	22	10	9
Q02 - Coorte A.A. 2015/16	0	0	0	0	0	0	0	0	0	0
Q03 - Coorte A.A. 2014/15	0	0	0	0	0	0	0	0	1	1
Q04 - Coorte A.A. 2013/14	0	0	0	0	0	0	3	3	3	2
Q05 - Coorte A.A. 2012/13	0	0	0	0	2	2	14	14	2	2
Q06 - Coorte A.A. 2011/12	0	0	4	3	3	3	4	2	0	0
Q07 - Coorte A.A. 2010/11	4	3	9	9	3	3	0	0	0	0
Q08 - Coorti precedenti	3	1	2	2	0	0	0	0	0	0
Q09 - Non appartenenti a coorti	1	1	4	4	2	1	5	3	4	4
CONTROLLO: Q01=Q02+Q03+Q04+Q05+Q06+Q07+Q08										
VOTO DI LAUREA MAGISTRALE (VLM)										
Q10 - Laureati con VLM <= 90	1	1	0	0	0	0	2	2	0	0
Q11 - Laureati con 91 <= VLM < 99	0	0	0	0	0	0	0	0	1	1
Q12 - Laureati con 99 <= VLM < 105	0	0	1	1	0	0	3	2	1	1
Q13 - Laureati con 105 <= VLM <= 110	5	3	7	7	5	5	9	8	5	5
Q14 - Laureati con VLM = 110 e lode	2	1	11	10	5	4	12	10	3	2
Q15 - Laureati di cui non si conosce il VLM	0	0	0	0	0	0	0	0	0	0
CONTROLLO: Q01=Q10+Q11+Q12+Q13+Q14+Q15										